

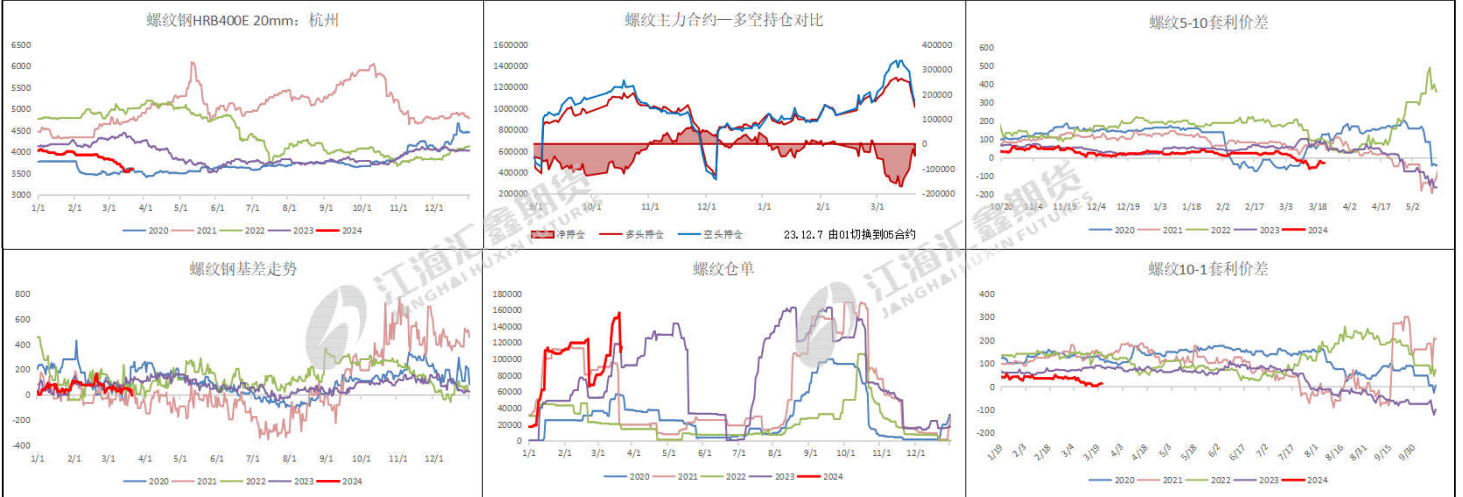
务必阅读下方免责声明

交易咨询部：张凯强

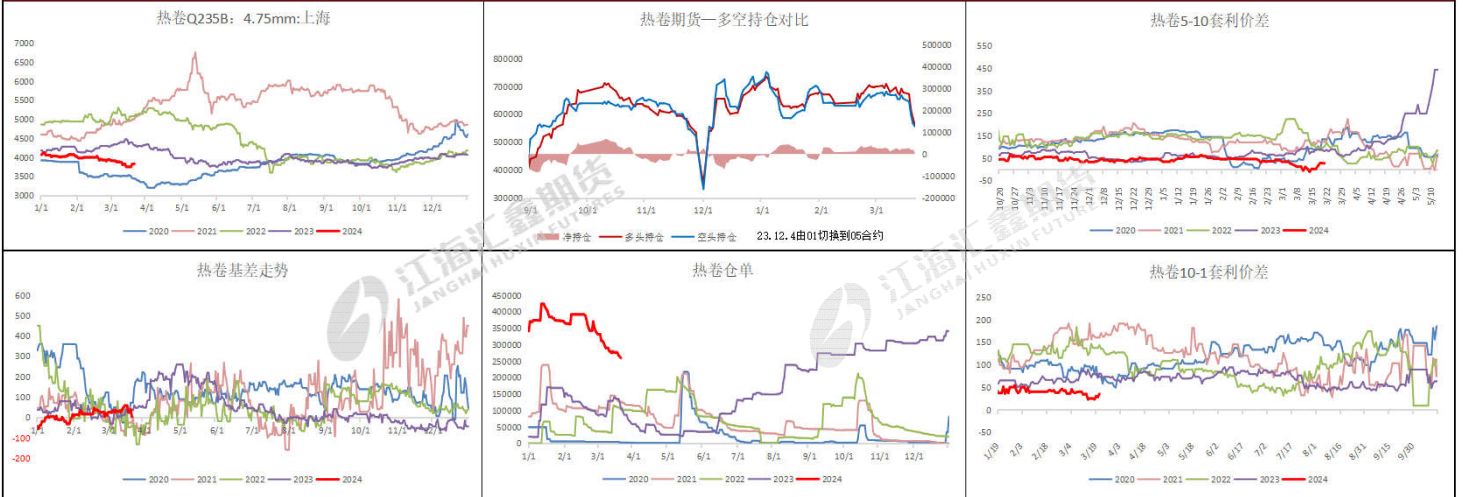
投资咨询证号：Z0019831

品种	区域	品级	现货报价	较昨日	期货仓单	较昨日	合约	收盘价	较昨日	基差	较昨日	套利	期差	较昨日	多空强弱	前20排名	较昨日
螺纹钢	上海	HRB400 20mm	3600	20			01	3636	48	4	-18	1-5合约	20	2	多头持仓	1013677	-80919
	杭州	HRB400E 20mm	3640	30	114720	6131	05	3616	46	24	-16	5-10合约	-33	-2	空头持仓	1061719	-54240
	全国	HRB400 20mm	3723	11			10	3649	48	-9	-18	10-1合约	13	0	净持仓	-48042	-26679
热卷	天津	Q235B 4.75mm	3760	0			01	3767	31	93	-1	1-5合约	-60	-5	多头持仓	562519	-25229
	上海	Q235B 4.75mm	3860	30	259624	-3801	05	3827	36	33	-6	5-10合约	25	-2	空头持仓	555855	-11427
	广州	Q235B 4.75mm	3840	10			10	3802	38	58	-8	10-1合约	35	7	净持仓	6664	-13802
焦炭	日照港	准一级焦	2060	0			01	2235	11	-535	-111	1-5合约	49	0	多头持仓	18339	243
	吕梁	准一级焦	1700	-100	750	0	05	2186	11	-486	-111	5-9合约	-39.5	-0.5	空头持仓	17433	-51
	全国	一级冶金焦	2226	-22			09	2225.5	11.5	-525.5	-111.5	9-1合约	-9.5	0.5	净持仓	906	294
铁矿石	日照港	PB粉 61.5%	820	0			01	776.5	19	43.5	-19	1-5合约	-73	-7	多头持仓	229872	-8623
	京津港	PB粉 61.5%	820	-15	1700	-800	05	849.5	26	-29.5	-26	5-9合约	36	-0.5	空头持仓	224586	-7807
	鞍山	铁精粉 65%品位	725	5			09	813.5	22.5	6.5	-22.5	9-1合约	37	3.5	净持仓	5286	-816

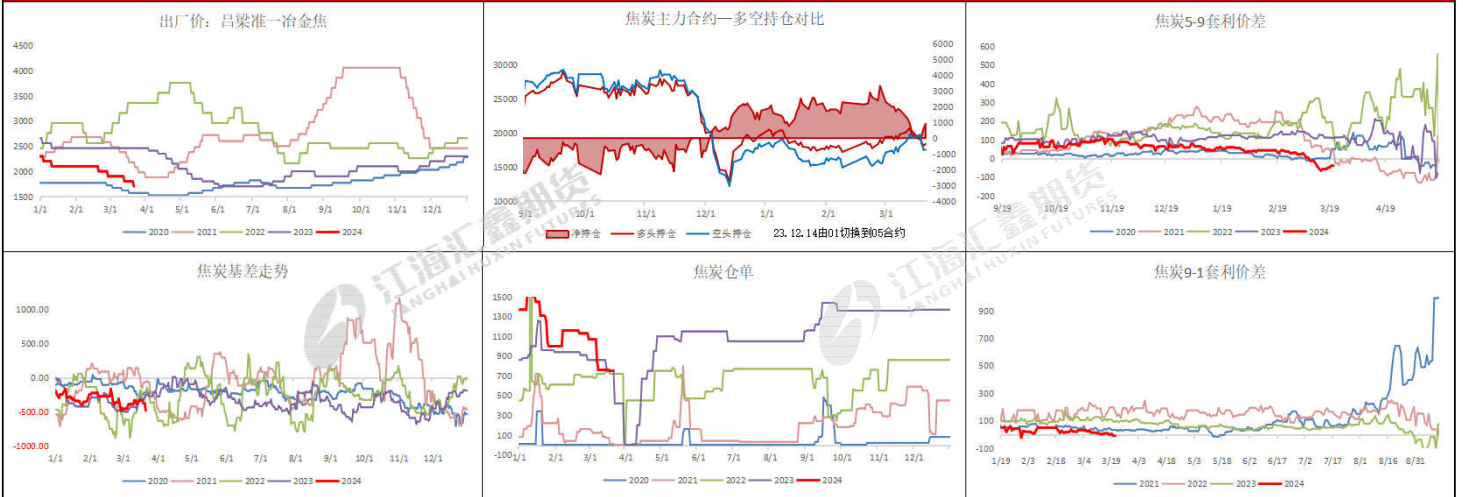
螺纹钢日度跟踪



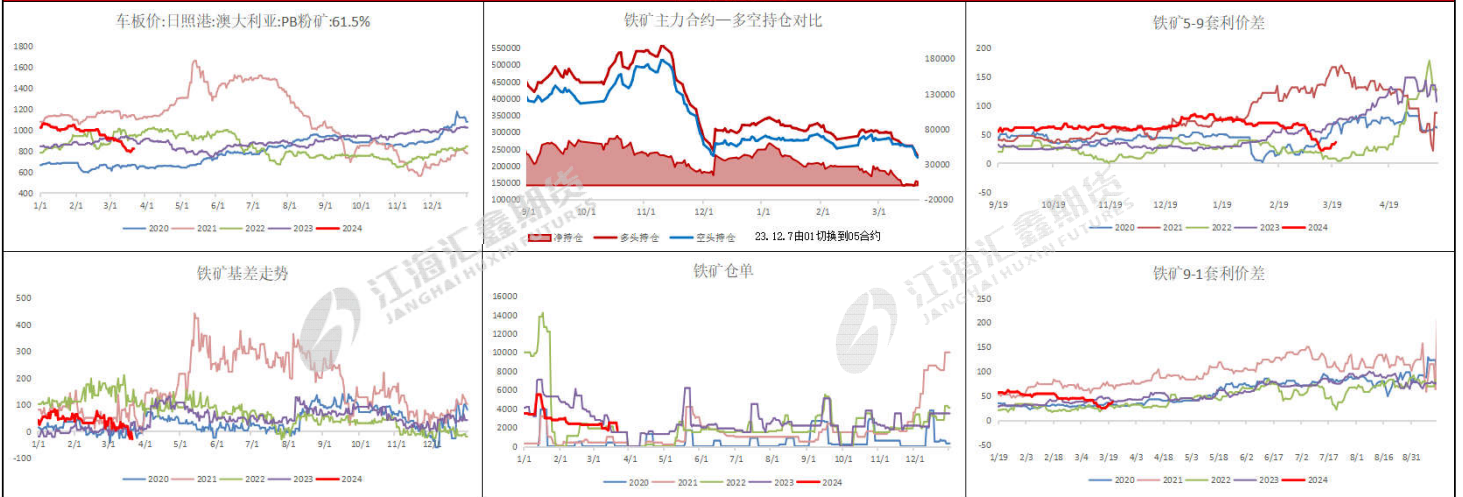
热卷日度跟踪



焦炭日度跟踪



铁矿日度跟踪



跨品种价差跟踪



现货市场信息跟踪与行情评述

技术形态: 螺纹、热卷日线走势，再次站上5日均线；铁矿强势反弹，焦炭底部抬升表现相对较弱；

品种差异: 螺纹涨跌幅+1.03%，热卷涨跌幅+0.79%；铁矿涨跌幅+2.72%，焦炭涨跌幅+0.05%；

量价关系: 资金流向方面，螺纹05合约，资金流出5.25亿；空头主力继续减持；前20持仓方面，螺纹、热卷、铁矿多空均减仓，但多头减仓幅度较大；

现货跟踪: 3月21日，全国主港铁矿石成交117.30万吨，环比增22.3%；237家主流贸易商建筑钢材成交16.79万吨，环比增18%。本周，全国30家独立焦化厂平均吨焦亏损125元/吨；山西准一级焦平均亏损104元/吨，山东准一级焦平均亏损81元/吨。

资料来源: wind、mysteel、公开资料、江海汇鑫期货整理。
免责声明: 本报告的信息均来源于公开资料，我公司对这些信息的准确性和完整性不作任何保证，也不保证所包含的信息和建议不会发生任何变化。我们力求报告内容的客观、公正，但报告中的任何观点、结论和建议仅供参考，不构成操作建议，投资者据此作出的任何投资决策与本公司和作者无关，由投资者自行承担结果。