

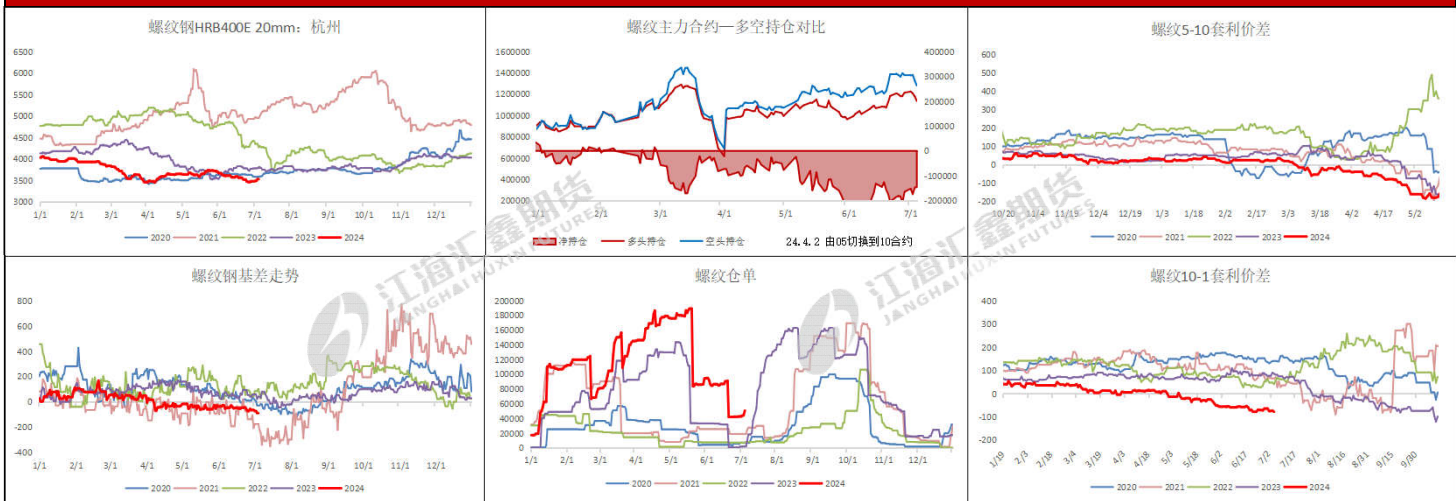
务必阅读下方免责声明

交易咨询部: 张凯强

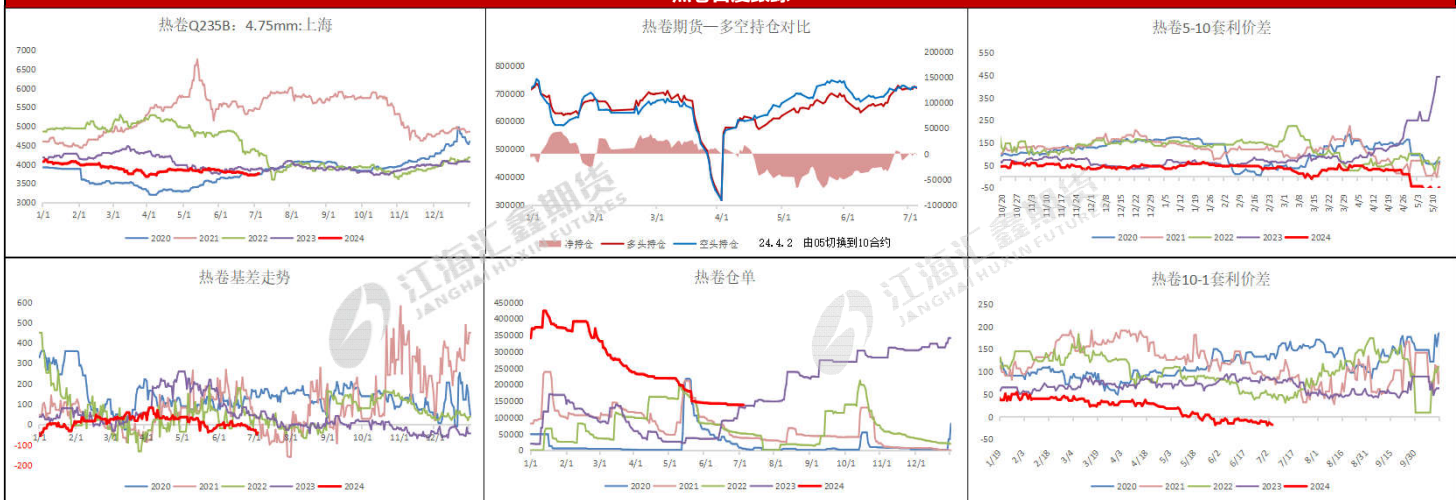
投资咨询证号: Z0019831

品种	区域	品级	现货报价	较昨日	期货仓单	较昨日	合约	收盘价	较昨日	基差	较昨日	套利	期差	较昨日	多空强弱	前20排名	较昨日
螺纹钢	上海	HRB400 20mm	3540	10			01	3695	3	-145	17	1-5合约	-57	5	多头持仓	1133961	-43687
	杭州	HRB400E 20mm	3550	20	50456	5689	05	3752	-2	-202	22	5-10合约	136	1	空头持仓	1279585	-45183
	全国	HRB400 20mm	3674	18			10	3616	-3	-66	23	10-1合约	-79	-6	净持仓	-145624	1496
热卷	天津	Q235B 4.75mm	3670	10			01	3819	-6	-59	6	1-5合约	-25	0	多头持仓	718926	-5450
	上海	Q235B 4.75mm	3760	0	138055	0	05	3844	-6	-84	6	5-10合约	43	2	空头持仓	722015	231
	广州	Q235B 4.75mm	3750	0			10	3801	-8	-41	8	10-1合约	-18	-2	净持仓	-3089	-5681
焦炭	日照港	准一级焦	2060	0			01	2408	-28	-608	28	1-5合约	2	-4	多头持仓	16927	-881
	吕梁	准一级焦	1800	0	890	0	05	2406	-24	-606	24	5-9合约	70	-1	空头持仓	18771	-797
	全国	一级冶金焦	2024	0			09	2336	-23	-536	23	9-1合约	-72	5	净持仓	-1844	-84
铁矿石	日照港	PB粉 61.5%	854	17			01	850.5	1.5	3.5	15.5	1-5合约	11	0.5	多头持仓	218101	4740
	京津港	PB粉 61.5%	870	13	2200	100	05	839.5	1	14.5	16	5-9合约	-25	-1	空头持仓	229056	2806
	鞍山	铁精粉 65%品位	800	-20			09	864.5	0.5	-10.5	16.5	9-1合约	14	-1	净持仓	-10955	1934

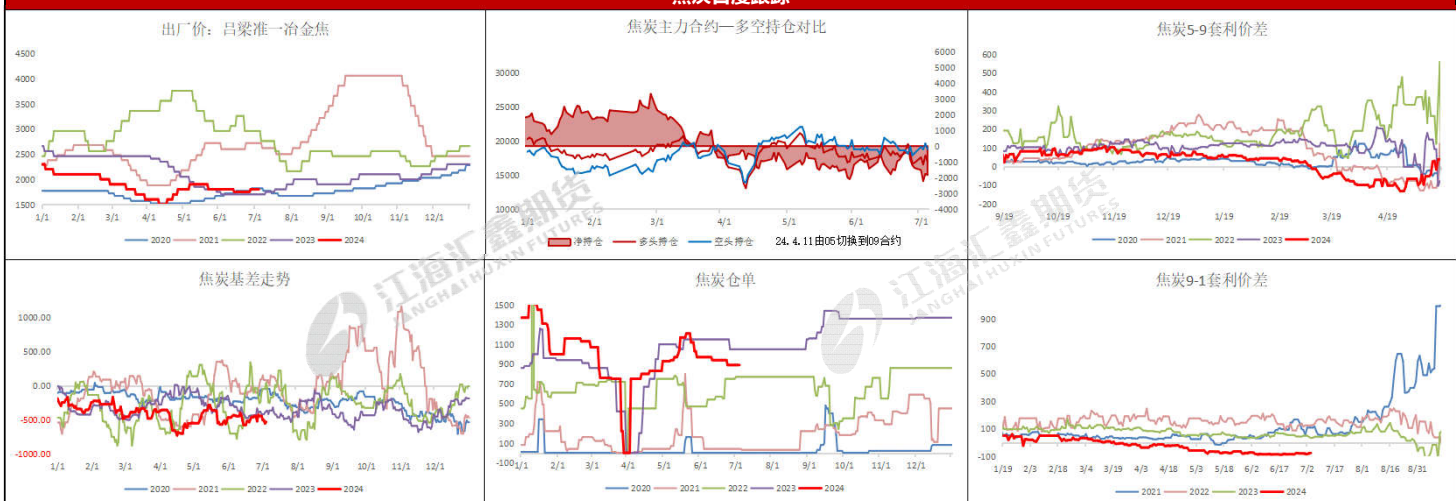
螺纹钢日度跟踪



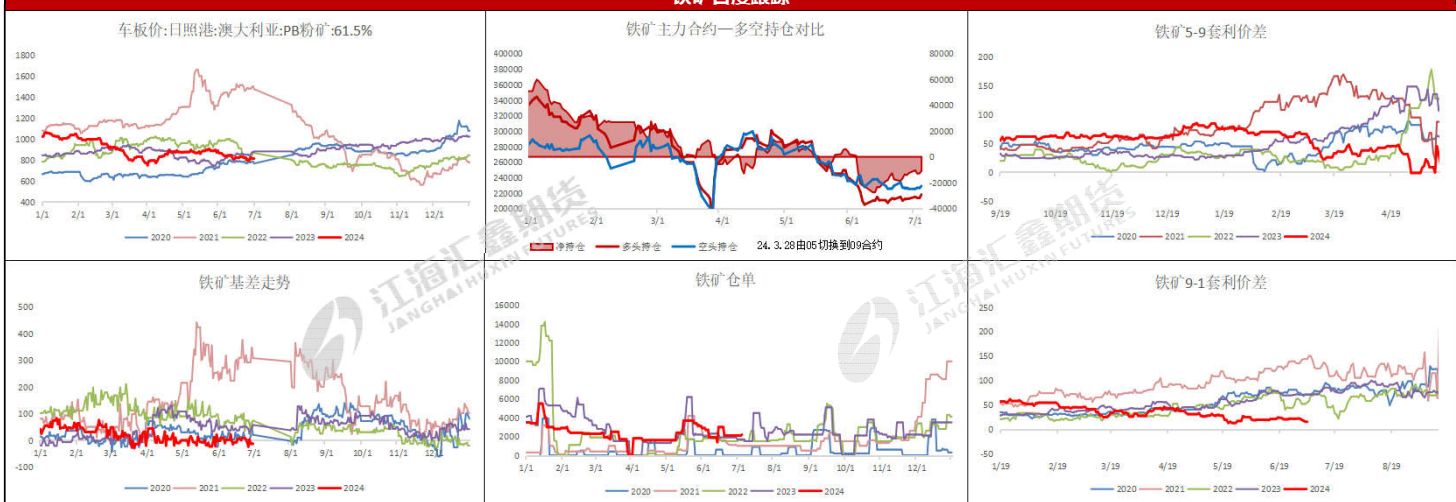
热卷日度跟踪



焦炭日度跟踪



铁矿日度跟踪



跨品种价差跟踪



现货市场信息跟踪与行情评述

技术形态: 原料端铁矿小幅收阳, 焦炭破位整理; 成材端螺纹、热卷日线MACD形成金叉。

品种差异: 螺纹涨跌幅+0.86%, 热卷涨跌幅+0.58%; 铁矿涨跌幅+1.77%, 焦炭涨跌幅+0.37%;

量价关系: 从资金流向来看, 铁矿资金净流入, 而螺纹资金流出; 螺纹前二十持仓排名, 多空主力均减仓, 空头减仓幅度较大; 铁矿前二十持仓排名, 多空均加仓, 多头加仓幅度较大;

现货跟踪: 7月4日, 全国主港铁矿石成交112.85万吨, 环比增0.2%; 237家主流贸易商建筑钢材成交11.79万吨, 环比减29.2%。本周, 全国30家独立焦化厂平均吨焦盈利38元/吨; 山西准一级焦平均盈利46元/吨, 山东准一级焦平均盈利102元/吨。

资料来源: wind、mysteel、公开资料、江海汇鑫期货整理。
免责声明: 本报告的信息均来源于公开资料, 我公司对这些信息的准确性和完整性不作任何保证, 也不保证所包含的信息和建议不会发生任何变化。我们力求报告内容的客观、公正, 但报告中的任何观点、结论和建议仅供参考, 不构成操作建议, 投资者据此作出的任何投资决策与本公司和作者无关, 由投资者自行承担结果。